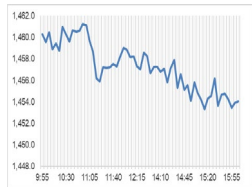


## Market Comment

Saravut Tachochavalit, Analyst  
TEL : +66 (2) 088-9754  
EMAIL : Saravut.ta@rhbgrou.com



Open	1,458.21
High	1,462.35
Low	1,451.69
Closed	1,451.69
Chg.	-3.15
Chg.%	-0.22
Value (mn)	67,577.19
P/E (x)	18.06
P/BV (x)	1.37
Yield (%)	3.15
Market Cap (bn)	18,002.77
Up	282
Down	223
Unchanged	167

## SET 50-100 - MAI - Futures Index

	Closed	Chg.	(%)
SET 50	913.59	-4.15	-0.45
SET 100	1,997.86	-6.59	-0.33
S50_Con	910.30	-5.50	-0.60
MAI Index	358.97	0.56	0.16

## Trading Breakdown: Daily

(Bt,m)	Buy	Sell	Net
Institution	4,514.83	3,900.40	614.43
Proprietary	4,126.50	4,050.81	75.68
Foreign	38,172.68	36,773.36	1,399.32
Local	20,723.63	22,813.07	-2,089.44

## Trading Breakdown: Month to Date

(Bt,m)	Buy	Sell	Net
Institution	81,249.10	81,605.29	-356.18
Proprietary	65,067.92	62,625.52	2,442.37
Foreign	464,828.06	433,992.95	30,835.10
Local	326,245.68	359,166.98	-32,921.29

## World Markets Index

	Closed	Chg.	(%)
Dow Jones	42,063.36	38.17	0.09
NASDAQ	17,948.32	-65.66	-0.36
FTSE 100	8,229.99	-98.73	-1.19
Nikkei	37,723.91	568.58	1.53
Hang Seng	18,258.57	245.41	1.36

## Foreign Exchange Rates

	Closed	Chg.	(%)
Baht (Onshore)	32.93	0.00	0.00
Yen	144.18	0.33	-0.23
Euro	1.12	0.00	-0.04

## Commodities

	Closed	Chg.	(%)
Oil: Brent	76.08	-0.44	-0.58
Oil: Dubai	74.94	-0.17	-0.22
Oil: Nymex	71.92	-0.03	-0.04
Gold	2,619.57	-2.31	-0.09
Zinc	2,862.00	-30.00	-1.04
BDIY Index	1,977.00	1.00	0.05

Source: Bloomberg

## แก๊งกลุ่มอาหารและเครื่องดื่ม

ตลาดหุ้นสหรัฐฯ ปิดบวกเล็กน้อย นักลงทุนชะลอการเข้าซื้อหุ้นหลังจากตลาดปรับขึ้นอย่างมากระหว่างวันพุธที่ผ่านมามาก จากแรงหนุนเฟดปรับลดอัตราดอกเบี้ยลง 0.50% แต่อย่างไรก็ตาม นักลงทุนให้น้ำหนัก 51% คาดว่าเฟดจะปรับลดอัตราดอกเบี้ยลงอีก 0.25% ในการประชุมเดือนพ.ย. ทำให้ DOW JONES, NASDAQ, S&P500 ปิด 0.09%, -0.36%, -0.19%

ตลาดหุ้นยุโรปปิดลบ จากแรงขายทำกำไรระยะสั้น หลังตลาดหุ้นยุโรปทะยานขึ้นอย่างมากระหว่างวันพุธ ทำให้ DAX, FTSE, CAC40, FTMIB ปิด -1.49%, -1.19%, -1.51%, -0.83%

สัญญาราคาน้ำมันดิบ WTI ส่งมอบเดือนต.ค. ลดลง 0.03 ดอลลาร์ปิดที่ 71.92 ดอลลาร์/บาร์เรล ส่วนสัญญาน้ำมันดิบ Brent ส่งมอบเดือนพ.ย. ลดลง 0.39 ดอลลาร์ปิดที่ 74.49 ดอลลาร์/บาร์เรล มีแรงขายทำกำไรระยะสั้น แต่โดยภาพรวมราคาน้ำมันดิบได้ฟื้นตัวจากจุดต่ำสุดในช่วงกลางเดือนราว 4% ในสัปดาห์ที่ผ่านมา แรงหนุนจากเฟดปรับลดอัตราดอกเบี้ยลง 0.50% ทำให้นักลงทุนมีความหวังว่าจะช่วยกระตุ้นกิจกรรมทางเศรษฐกิจและอุปสงค์น้ำมัน นอกจากนี้ยังได้แรงหนุนจากรายงานสต็อกน้ำมันดิบประจำสัปดาห์ของ EIA ที่ระบุว่า สต็อกน้ำมันดิบลดลง 1.6 ล้านบาร์เรล มากกว่าที่ตลาดคาดว่าจะลดลงเพียง 200,000 บาร์เรล ติดตามสถานการณ์ตั้งเครียดในตะวันออกกลาง

ตลาดหุ้นไทยวันศุกร์ปรับลง ในขณะที่ตลาดหุ้นภูมิภาคส่วนใหญ่อยู่ในแดนบวก ยังคงได้แรงหนุนจากความเชื่อมั่นว่าเศรษฐกิจสหรัฐฯ จะไม่เข้าสู่ภาวะถดถอย กอปรกับตัวเลขผู้ขอรับสวัสดิการว่างงานรายสัปดาห์ที่ผ่านมา บ่งชี้ว่า การจ้างงานของสหรัฐฯ ยังขยายตัวดี ทางด้านผลประชุมธนาคารกลางญี่ปุ่น (BOJ) มีมติเป็นเอกฉันท์ให้คงอัตราดอกเบี้ยนโยบายที่ระดับ 0.25% สอดคล้องตลาดคาด ในขณะที่ BOJ ส่งสัญญาณอย่างระมัดระวังเกี่ยวกับการปรับนโยบายการเงินสู่ระดับปกติ เพื่อปกป้องไม่ค่าเงินเยนแข็งค่าเกินไป จะกระทบต่อการส่งออกและเงินทุนไหลกลับ แต่อย่างไรก็ตาม ตลาดคาดว่า BOJ อาจจะปรับขึ้นอัตราดอกเบี้ยอีกครั้งภายในปีนี้ สัปดาห์หน้าติดตามข้อมูลภาคการผลิตของจีน ยูโรโซน และสหรัฐฯ โดยในภาพรวมข้อมูลเดือนส.ค. ที่ผ่านมายังบ่งชี้ว่าภาคการผลิตของประเทศมหาอำนาจยังมีสัญญาณชะลอตัวอยู่ ไทยยังมีแรงซื้อในกลุ่มพลังงาน PTT, PTTEP, BANPU เรายังมองว่าเป็นกลุ่มที่ปรับขึ้นน้อยที่สุดเมื่อเทียบกับกลุ่มอุตสาหกรรมอื่น ๆ ในตลาดหุ้นไทย นอกจากนี้เริ่มมีแรงซื้อกลับเข้าหุ้นในกลุ่มอาหารและเครื่องดื่ม เช่น CPF, ICHI, SAPPE, MALEE, COCOCO

ภาคเอกชนขานรับการแจกเงินสด 10,000 บาท เฟสแรก 1.45 แสนล้านบาท โดยหอการค้าไทยคาดว่า เม็ดเงินจะหมุนอย่างน้อย 2 รอบ กลุ่มอาหารและสินค้าอุปโภคบริโภคจะได้รับอานิสงส์สูงสุด กลุ่มสหพัฒน์คาดว่า ประชาชนน่าจะเน้นใช้จ่ายสิ่งของจำเป็นก่อน รวม. คลังคาดว่า การขยายตัวของ GDP ปีนี้ น่าจะขยายตัวได้ 3% ส่วนเฟส 2 อีก 36 ล้านคน รอคอยความชัดเจน ส่วนมาตรการเยียวยาผู้ประสบภัยจะทยอยออกมาในเดือนต.ค.

นายเศรษฐพุฒิ สุทธิวาหนฤพฒิ ผู้ว่าการธนาคารแห่งประเทศไทย (ธปท.) มองอัตราดอกเบี้ยนโยบายของไทยยังไม่จำเป็นต้องลดตามเฟดในทันที ขึ้นกับ 3 ปัจจัยคือ แนวโน้มเศรษฐกิจจะสามารถเติบโตได้ถึงศักยภาพหรือไม่ อัตราเงินเฟ้อจะเข้ากรอบหรือไม่ และเสถียรภาพด้านการเงิน ทั้งนี้เราคาดว่า การประชุมกนง. เดือนต.ค. จะคงอัตราดอกเบี้ยเอาไว้ก่อน

แนวโน้มตลาดหุ้นไทยวันนี้คาดว่า แกว่ง ค่าเงินบาทแข็งค่าที่ 32.92 บาท/ดอลลาร์ แนวรับสำคัญของค่าเงินบาทจะอยู่แถว ๆ 32.80 บาท/ดอลลาร์ ต่างชาติซื้อสุทธิในตลาดตราสารหนี้ราว 1.3 พันล้านบาท และซื้อสุทธิในตลาดหุ้นไทย 1.4 พันล้านบาท มีสถานะ long ใน SET50 Index Futures 5.4 หมื่นสัญญา YTD สัปดาห์นี้ติดตามข้อมูลด้านการผลิตของสหรัฐฯ ซึ่งเป็นอีกหนึ่งข้อมูลที่ยังชะลอตัวอยู่ เราคาดว่า การฟื้นตัวของภาคการผลิตสหรัฐฯ จะเป็นไปอย่างช้า ๆ ซึ่งจะกดดันให้เฟดต้องปรับระดับประคองเศรษฐกิจสหรัฐฯ ไม่ให้ชะลอตัวลงไปมากกว่านี้ ซึ่งมีโอกาสปรับลดดอกเบี้ย 0.50-0.75% ในช่วงที่เหลือของปี แนะนำซื้อแก๊งกลุ่มอาหารและเครื่องดื่ม

## กลยุทธ์การลงทุน

Trading: แนะนำ ขายทำกำไรเมื่อ SET กลับขึ้นไปในโซน 1,465-1,487 จุด

**Technical Analyzer**

Saravut Tachochavalit, Analyst  
 TEL : +66 (2) 088 9999 Ext. 9754  
 EMAIL : Saravut.ta@rhbgroup.com

**SET Index**

ดูย่อ

Figure 1 : SET Index daily chart



Source: RHB, Aspen

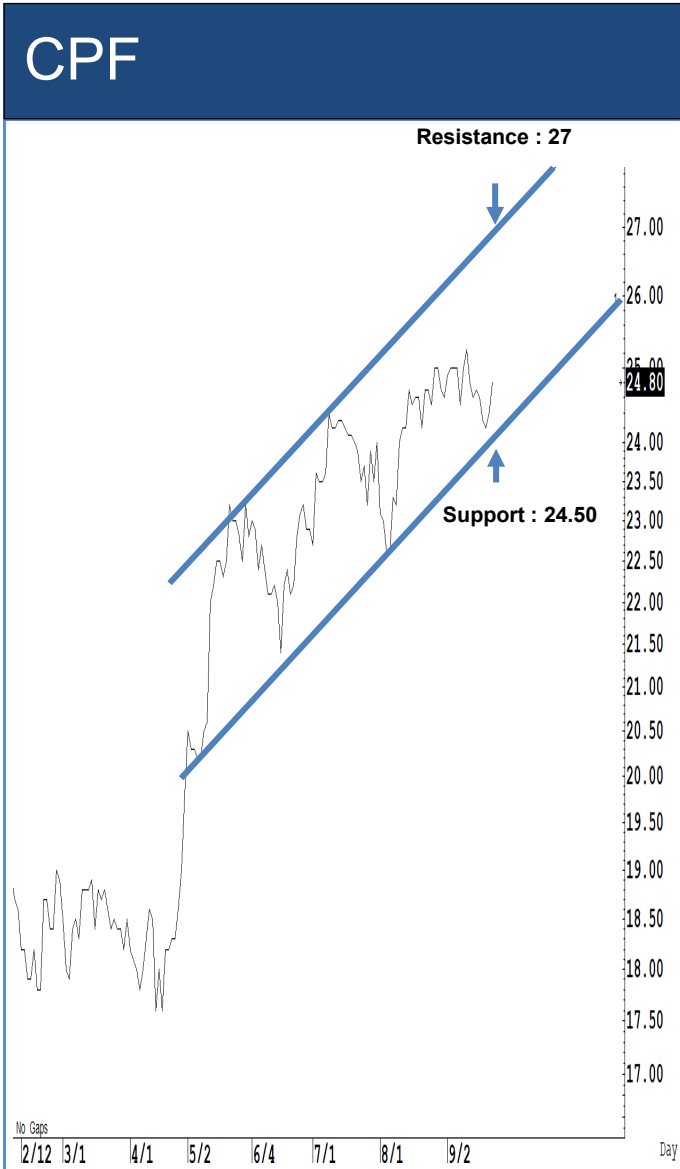
SET Index ปิดที่ 1,451.69 จุด -3.15 จุด มูลค่าการซื้อขาย 67,538 ล้านบาท ลดลงเมื่อเทียบกับปริมาณการซื้อขายวันก่อนหน้า โดยนักลงทุนต่างประเทศซื้อสุทธิ 1,399 ล้านบาท และขายสุทธิ 93,913 ล้านบาท YTD

ระยะกลาง : SET Index อยู่ในช่วงฟื้นตัว หลังสามารถฟื้นตัวกลับขึ้นไปปิดเหนือ 1,355 จุดได้แล้ว ลุ้นฟื้นตัวต่อเนื่องในลำดับต่อไป สำหรับทิศทางในไตรมาส 4/2567 เราได้ปรับกรอบดัชนีขึ้นใหม่ ณ วันที่ 5/9/67 คาดว่าการรอบของ SET จะอยู่ระหว่าง 1,350-1,560 จุด แนะนำ ซื้อเมื่ออ่อนตัว สัปดาห์นี้คาดว่าจะแกว่งในกรอบ 1,437-1,465 จุด แนะนำ ลงซื้อ ขึ้นขาย ปล. เดือนนี้ปิดเหนือ 1,465 จุดได้ ระยะกลางจะเปลี่ยนเป็นขาขึ้น

ระยะสั้น : SET Index ปิดบวกเล็กน้อย ระหว่างวันปรับตัวขึ้นไปแต่ไม่ข้าม 1,465 จุด ก่อนที่จะลดช่วงบวกกลับลงมา สั้น ๆ ตีกลับไม่ข้ามแถว ๆ 1,460-1,463 จุด แนะนำขายเพื่อหวังผลซื้อกลับเมื่ออ่อนตัว ไม่ต่ำกว่า 1,437 จุด ยัง trading ต่อได้

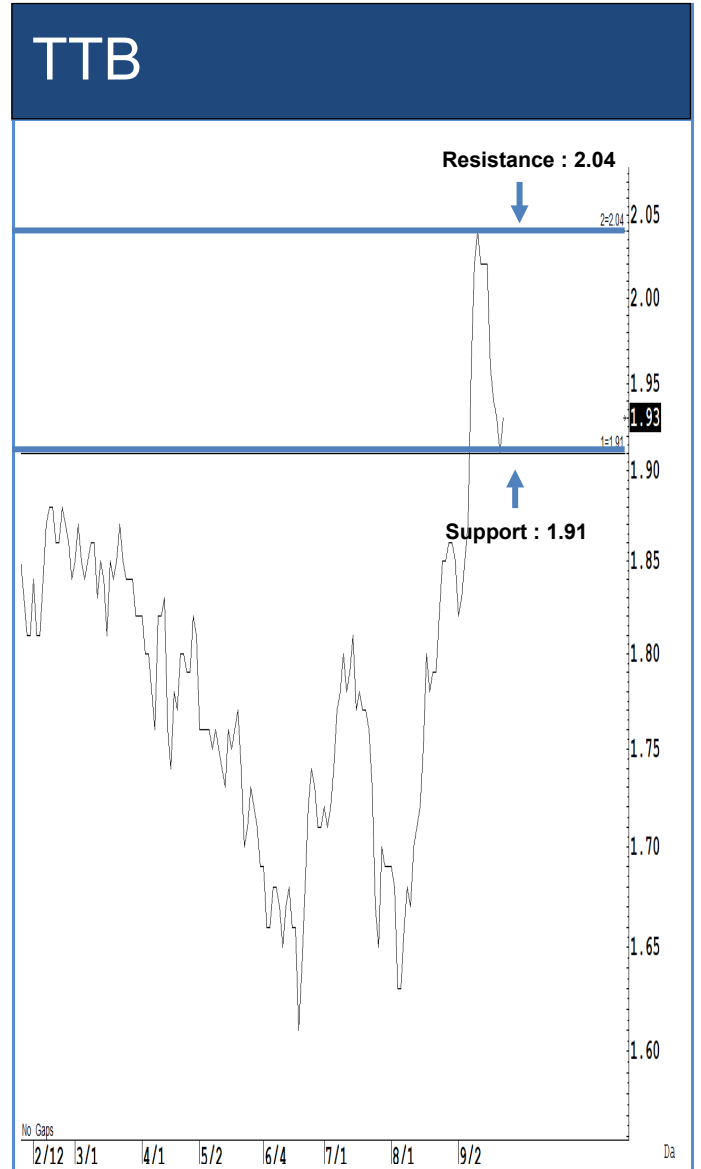
Saravut Tachochavalit, Analyst  
 TEL : +66 (2) 088 9999 Ext. 9754  
 EMAIL : [Saravut.ta@rhbgrou.com](mailto:Saravut.ta@rhbgrou.com)

# Trading Stocks



Source: RHB, Bloomberg

ระยะสั้นแกว่งในกรอบ **sideway up** ระหว่าง 24.50-27 บาท แนะนำ ลงซื้อ ขึ้นขาย ในกรอบดังกล่าว ส่วนจุดตัดขาดทุนจะอยู่ที่ 24 บาท



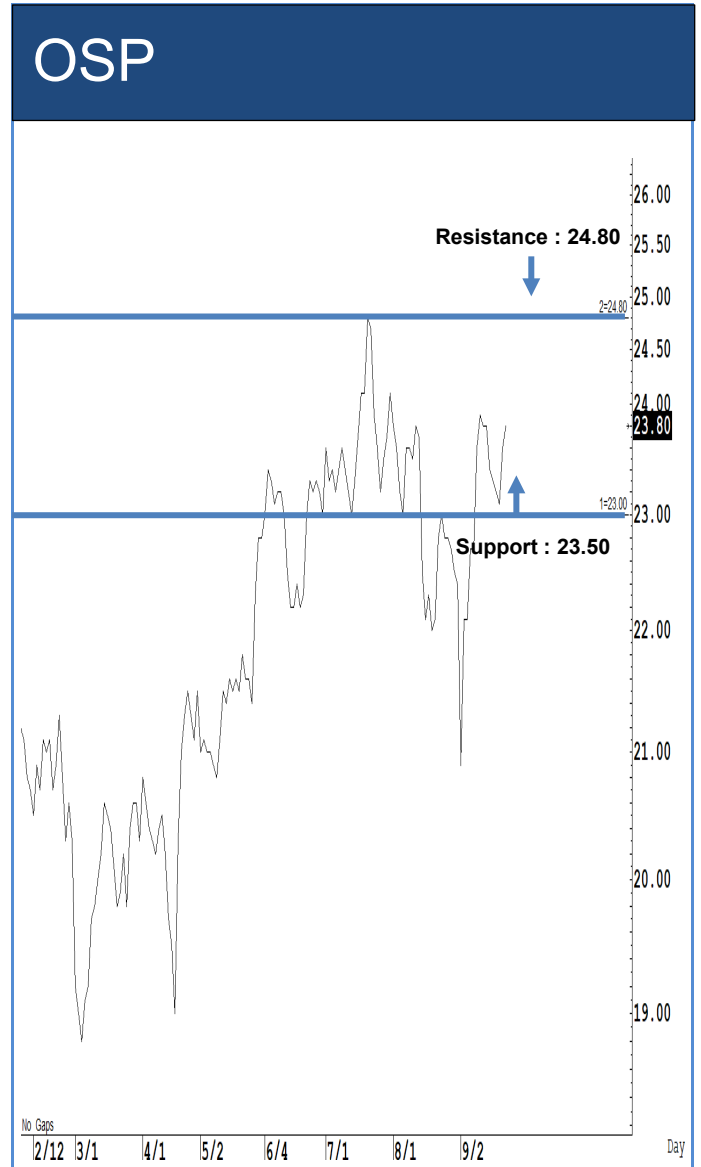
Source: RHB, Bloomberg

ระยะสั้นแกว่งในกรอบ **sideway** ระหว่าง 1.91-2.04 บาท แนะนำ ลงซื้อ ขึ้นขายใน กรอบดังกล่าว ส่วนจุดตัดขาดทุนจะอยู่ที่ 1.90 บาท



Source: RHB, Bloomberg

ระยะสั้นแกว่งในกรอบ **sideway up** ระหว่าง 23.30-26 บาท แนะนำ ลงซื้อ ขึ้นขาย ในกรอบดังกล่าว ส่วนจุดตัดขาดทุนจะอยู่ที่ 23 บาท



Source: RHB, Bloomberg

ระยะสั้นแกว่งในกรอบ **sideway** ระหว่าง 23.50-24.80 บาท แนะนำ ลงซื้อ ขึ้นขาย ในกรอบดังกล่าว ส่วนจุดตัดขาดทุนจะอยู่ที่ 23.20 บาท



Source: RHB, Bloomberg

ระยะสั้นแกว่งในกรอบ **sideway** ระหว่าง 6.70-7.85 บาท แนะนำ ลงซื้อ ขึ้นขายในกรอบดังกล่าว ส่วนจุดตัดขาดทุนจะอยู่ที่ 6.50 บาท



Source: RHB, Bloomberg

ระยะสั้นแกว่งในกรอบ **sideway** ระหว่าง 12.50-14.80 บาท แนะนำ ลงซื้อ ขึ้นขายในกรอบดังกล่าว ส่วนจุดตัดขาดทุนจะอยู่ที่ 12.20 บาท



## ข้อมูลธุรกรรมขายชอร์ต (Short Sales)

หลักทรัพย์	---ปริมาณหุ้นที่ขายชอร์ต (หุ้น)---			---มูลค่าการขายชอร์ต (บาท)---			----ปริมาณการขายชอร์ตที่ยังไม่ได้ซื้อคืน (หุ้น) ณ วันที่ 20/09/2567---			
	Local	NVDR	ทั้งหมด	Local	NVDR	ทั้งหมด	Local	NVDR	ทั้งหมด	%
TTB	13,946,000	-	13,946,000	26,972,759	-	26,972,759	73,729,800	341,254,800	414,984,600	0.43
AWC	2,896,400	2,091,900	4,988,300	11,152,586	8,053,994	19,206,580	33,831,700	200,396,822	234,228,522	0.73
IRPC	2,601,100	4,545,600	7,146,700	4,535,495	7,949,355	12,484,850	35,394,776	177,609,571	213,004,347	1.04
BEM	219,000	1,531,600	1,750,600	1,773,900	12,357,420	14,131,320	13,910,800	176,433,796	190,344,596	1.25
HMPRO	419,800	89,700	509,500	4,449,880	950,820	5,400,700	19,122,400	136,738,000	155,860,400	1.19
BANPU	8,882,100	3,239,800	12,121,900	63,231,205	23,254,285	86,485,490	27,713,300	119,205,223	146,918,523	1.47
BTS	3,481,700	1,493,500	4,975,200	16,317,856	7,014,336	23,332,192	22,440,800	109,225,446	131,666,246	1
AOT	976,300	673,000	1,649,300	62,637,050	43,188,600	105,825,650	16,413,200	106,061,800	122,475,000	0.86
WHA	1,174,300	425,900	1,600,200	6,517,365	2,363,745	8,881,110	76,706,200	44,755,000	121,461,200	0.81
SIRI	1,478,800	367,200	1,846,000	2,750,568	682,992	3,433,560	14,496,700	76,917,000	91,413,700	0.53
PTT	565,100	662,000	1,227,100	18,930,850	22,177,000	41,107,850	13,932,400	73,265,600	87,198,000	0.31
EA	139,200	2,139,200	2,278,400	1,261,010	19,516,435	20,777,445	11,022,800	71,260,700	82,283,500	2.21
MINT	361,500	219,100	580,600	10,497,100	6,337,625	16,834,725	7,518,800	73,784,332	81,303,132	1.43
TPIPL	232,500	-	232,500	290,625	-	290,625	6,930,100	68,509,200	75,439,300	0.4
BDMS	2,589,300	1,780,600	4,369,900	79,416,750	54,604,300	134,021,050	4,548,000	67,118,300	71,666,300	0.45
SPRC	822,800	111,000	933,800	5,645,720	764,770	6,410,490	5,829,200	65,147,683	70,976,883	1.64
VGI	3,999,300	1,276,900	5,276,200	11,634,680	3,775,942	15,410,622	26,036,000	43,106,220	69,142,220	0.62
GULF	556,900	358,900	915,800	31,669,400	20,367,575	52,036,975	3,728,000	64,491,106	68,219,106	0.58
QH	853,200	1,205,400	2,058,600	1,697,867	2,387,633	4,085,500	4,780,800	60,662,099	65,442,899	0.61
OR	1,486,800	855,400	2,342,200	25,807,500	14,810,410	40,617,910	19,044,700	45,528,400	64,573,100	0.54
CHG	438,400	205,900	644,300	1,203,548	564,166	1,767,714	21,205,200	42,380,790	63,585,990	0.58
LH	2,500,900	932,700	3,433,600	16,069,755	5,991,600	22,061,355	19,704,100	39,484,432	59,188,532	0.5
JAS	908,700	8,300	917,000	2,561,338	23,406	2,584,744	6,449,357	52,135,242	58,584,599	0.68
CRC	386,600	1,335,200	1,721,800	13,047,750	45,063,000	58,110,750	3,767,200	54,212,585	57,979,785	0.96
IVL	527,400	120,200	647,600	13,036,230	2,967,640	16,003,870	13,474,600	38,613,314	52,087,914	0.93
CPALL	891,800	326,800	1,218,600	58,231,950	21,308,875	79,540,825	1,726,800	49,051,353	50,778,153	0.57
SCGP	317,100	407,600	724,700	9,156,875	11,737,050	20,893,925	3,534,927	47,208,654	50,743,581	1.18
DELTA	451,500	478,300	929,800	48,602,150	51,556,250	100,158,400	5,369,900	42,791,633	48,161,533	0.39
TOP	337,000	677,200	1,014,200	17,042,075	34,316,000	51,358,075	5,879,200	42,015,607	47,894,807	2.14
TRUE	1,310,300	3,461,700	4,772,000	14,661,460	38,561,760	53,223,220	17,637,300	27,347,034	44,984,334	0.13
PTTEP	224,800	723,000	947,800	31,503,950	101,229,000	132,732,950	369,300	40,131,300	40,500,600	1.02
SUPER	-	-	-	-	-	-	1,797,600	38,020,600	39,818,200	0.15
KTB	786,300	9,400	795,700	16,173,550	192,920	16,366,470	3,793,200	35,587,400	39,380,600	0.28
BJC	234,200	22,600	256,800	5,737,870	553,700	6,291,570	26,930,500	7,843,621	34,774,121	0.87
TIDLOR	1,324,000	188,600	1,512,600	25,320,870	3,611,640	28,932,510	12,270,191	21,823,456	34,093,647	1.17
GLOBAL	1,188,400	83,200	1,271,600	18,436,780	1,290,250	19,727,030	10,381,551	20,390,732	30,772,283	0.59
THANI	490,500	-	490,500	1,090,598	-	1,090,598	498,600	29,446,549	29,945,149	0.48
PTTGC	406,400	225,200	631,600	11,357,000	6,268,700	17,625,700	5,236,500	24,484,400	29,720,900	0.66
HANA	101,500	187,300	288,800	4,215,600	7,773,400	11,989,000	9,397,100	17,932,000	27,329,100	3.09

Source: SETSMART

## ข้อมูลแบบรายงานการเปลี่ยนแปลงการถือหลักทรัพย์และสัญญาซื้อขายล่วงหน้าของผู้บริหาร (แบบ 59)

ชื่อบริษัท	ชื่อผู้บริหาร	ประเภทหลักทรัพย์	วันที่ได้มา/ จำหน่าย	จำนวน	ราคา	วิธีการได้มา/ จำหน่าย
GFC	นางสาว ภาสรี อรวัฒนศรีกุล	หุ้นสามัญ	20/09/2567	1,200,000	-	โอน
CAZ	นาย หวัง ยอบ จี	หุ้นสามัญ	17/09/2567	200,000	3.1	ขาย
DEXON	นาย มาร์ติน สตุวิค	NVDR อ้างอิง หุ้นสามัญ	18/09/2567	3,000	1.72	ซื้อ
DEXON	นาย มาร์ติน สตุวิค	NVDR อ้างอิง หุ้นสามัญ	19/09/2567	25,500	7.71	ซื้อ
DEXON	นาย มาร์ติน สตุวิค	NVDR อ้างอิง หุ้นสามัญ	19/09/2567	25,500	7.71	ซื้อ
				Revoked by Reporter		
TIPH	พลเอก สมชาย ธนะรัชต์	หุ้นสามัญ	17/09/2567	50,000	27.75	ขาย
TNDT	นาย ธนรงค์ ศตวุฒิ	หุ้นสามัญ	20/09/2567	3,850,000	0.26	ซื้อ
TRITN	นางสาว หลุยส์ เตชะอุบล	หุ้นสามัญ	18/09/2567	10,000,000	0.13	ขาย
TRITN	นางสาว หลุยส์ เตชะอุบล	หุ้นสามัญ	19/09/2567	10,000,000	0.13	ขาย
BRR	นาย อนันต์ ตั้งตรงเวชกิจ	หุ้นสามัญ	19/09/2567	58,200	4.66	ซื้อ
BRR	นาย อนันต์ ตั้งตรงเวชกิจ	หุ้นสามัญ	19/09/2567	241,800	4.68	ซื้อ
BLC	นาย สุวิทย์ งามภูพันธ์	หุ้นสามัญ	18/09/2567	200,000	5.82	ซื้อ
BANPU	นาย สิ้นนท์ วงศ์กุลกลกิจ	หุ้นสามัญ	17/09/2567	408,000	6.7	ขาย
BC	นาย ปรับชะรันชิงห์ ทักกราล	หุ้นสามัญ	17/09/2567	37,399,850	-	รับโอน
BC	นาย ปรับชะรันชิงห์ ทักกราล	หุ้นสามัญ	17/09/2567	750,100	-	รับโอน
BC	นาย ปรับชะรันชิงห์ ทักกราล	ใบสำคัญแสดงสิทธิที่จะ ซื้อหุ้น	17/09/2567	3,739,985	-	รับโอน
BC	นาย ปรับชะรันชิงห์ ทักกราล	ใบสำคัญแสดงสิทธิที่จะ ซื้อหุ้น	17/09/2567	75,010	-	รับโอน
BC	นาย มั่นโมฮันชิงห์ ทักกราล	หุ้นสามัญ	17/09/2567	750,100	-	โอน
BC	นาย มั่นโมฮันชิงห์ ทักกราล	ใบสำคัญแสดงสิทธิที่จะ ซื้อหุ้น	17/09/2567	75,010	-	โอน
BC	นาย มั่นโมฮันชิงห์ ทักกราล	หุ้นสามัญ	17/09/2567	37,399,850	-	โอน
BC	นาย มั่นโมฮันชิงห์ ทักกราล	ใบสำคัญแสดงสิทธิที่จะ ซื้อหุ้น	17/09/2567	3,739,985	-	โอน
BLESS	นาย ธารินทร์ บวรวิชัยกุล	หุ้นสามัญ	19/09/2567	100,000	0.52	ขาย
PROS	นาย ประจักษ์ ตั้งใจ	ใบสำคัญแสดงสิทธิที่จะ ซื้อหุ้น	19/09/2567	30,250,000	0.33	โอน
PCC	นาย กิตติ สัมฤทธิ์	หุ้นสามัญ	19/09/2567	10,000	2.91	ซื้อ
PEACE	นาย โดม ศิริโสภณ	หุ้นสามัญ	19/09/2567	3,300	2.8	ซื้อ
FTI	นาง วรญา ภูวพัชร	หุ้นสามัญ	17/09/2567	98,900	2.16	ซื้อ
FTI	นาง วรญา ภูวพัชร	หุ้นสามัญ	18/09/2567	343,600	2.16	ซื้อ
FTI	นาง วรญา ภูวพัชร	หุ้นสามัญ	19/09/2567	607,000	2.17	ซื้อ
FTE	นาย ทักษิณ ตันติไพจิตร	หุ้นสามัญ	19/09/2567	17,600	1.42	ซื้อ
FTE	นาย ธันวา ไทยเจริญพร	หุ้นสามัญ	19/09/2567	400	1.46	ขาย
MTC	นาย อำนาจ เนียมสี	หุ้นสามัญ	19/09/2567	5,000	53.75	ขาย

Source: www.sec.or.th



## ข้อมูลแบบรายงานการเปลี่ยนแปลงการถือหลักทรัพย์และสัญญาซื้อขายล่วงหน้าของผู้บริหาร (แบบ 59) (ต่อ)

ชื่อบริษัท	ชื่อผู้บริหาร	ประเภทหลักทรัพย์	วันที่ได้มา/จำหน่าย	จำนวน	ราคา	วิธีการได้มา/ จำหน่าย
EURO	นาย ภูมิพัฒน์ ดินาเจริญ	หุ้นสามัญ	19/09/2567	100,000	5.35	ขาย
SMIT	นาย ธนา เสนาวัฒนกุล	หุ้นสามัญ	19/09/2567	42,900	4.12	ซื้อ
SMIT	นาย ธนา เสนาวัฒนกุล	หุ้นสามัญ	19/09/2567	2,100	4.16	ซื้อ
ORN	นาย อรรถเดช อุดมศิริธำรง	หุ้นสามัญ	19/09/2567	100,000	0.91	ซื้อ
EKH	นาย กวีชัย เลิศอัศวรัตน์	ใบสำคัญแสดงสิทธิที่จะซื้อหุ้น	19/09/2567	30,000	0.49	ซื้อ
EKH	นาย สุทธิพงษ์ ตั้งสังจะพจน์	หุ้นสามัญ	19/09/2567	10,000	6.8	ซื้อ
EKH	นาย อำนวย เอื้ออารีมิตร	ใบสำคัญแสดงสิทธิที่จะซื้อหุ้น	19/09/2567	314,500	0.5	ซื้อ
APO	นาย จิตบุญย์ รังนกใต้	หุ้นสามัญ	20/09/2567	1,000	2.34	ซื้อ
MCS	นาย ทินกร สีตาสมนบูรณ	หุ้นสามัญ	19/09/2567	3,600	7.45	ซื้อ
SC	นาย ปภาณเดช พชรขานันท์	หุ้นสามัญ	19/09/2567	600,000	3.1	ขาย

Source: www.sec.or.th

แบบรายงานการได้มาหรือจำหน่ายหลักทรัพย์ของกิจการ (แบบ 246-2)  
(Corporate Share Trade)

หลักทรัพย์	ชื่อผู้ได้มา/ จำหน่าย	วิธีการ	ประเภท หลักทรัพย์	% ก่อน ได้มา/ จำหน่าย	% ได้มา/ จำหน่าย	% หลัง ได้มา/ จำหน่าย	วันที่ได้มา/ จำหน่าย	% ก่อน ได้มา/ จำหน่าย (กลุ่ม)	% ได้มา/ จำหน่าย (กลุ่ม)	% หลัง ได้มา/ จำหน่าย (กลุ่ม)
BC	นาย ปรับชะรันชิงห์ ทักราล	ได้มา	หุ้น	16.7002	6.6701	23.3703	17/09/2567	16.7002	6.6701	23.3703
BC	นาย มั่นโมฮันชิงห์ ทักราล	จำหน่าย	หุ้น	0.1311	0.1311	0	17/09/2567	6.6701	6.6701	0
BSRC	บริษัท บางจาก คอร์ปอเรชั่น จำกัด (มหาชน)	ได้มา	หุ้น	79.9025	0.0992	80.0018	16/09/2567	79.9025	0.0992	5.1085

Source: www.sec.or.th

กำหนดการประชุมคณะกรรมการนโยบายการเงิน (กนง.) ประจำปี 2567

ครั้งที่	วันแถลงผลการประชุม กนง.
1	พุธที่ 7 ก.พ.2567 (คงอัตราดอกเบี้ย 2.50% ต่อปี) มติ 5:2 เสียง
2	พุธที่ 10 เม.ย.2567 (คงอัตราดอกเบี้ย 2.50% ต่อปี) มติ 5:2 เสียง
3	พุธที่ 12 มิ.ย.2567 (คงอัตราดอกเบี้ย 2.50% ต่อปี) มติ 6:1 เสียง
4	พุธที่ 21 ส.ค.2567 (คงอัตราดอกเบี้ย 2.50% ต่อปี) มติ 6:1 เสียง
5	พุธที่ 16 ต.ค.2567
6	พุธที่ 18 ธ.ค.2567

ที่มา : ธนาคารแห่งประเทศไทย

## Foreign Portfolio Investment

(Unit: US\$ Mn)

Country	Date	Daily	WTD	MTD	QTD	YTD	12M	YoY
Thailand	20/09/2024	42.5	177.1	919.2	702.1	(2,528.8)	(3,593.1)	(404.5)
Japan	13/09/2024		(21,340.4)	(27,681.3)	(36,974.9)	2,061.3	99.3	(39,965.3)
Indonesia	20/09/2024	34.5	308.9	1,845.1	4,103.7	3,676.7	3,449.8	4,333.3
S. Korea	23/09/2024	(143.9)	(143.9)	(4,544.7)	(5,382.9)	11,744.9	15,423.6	5,039.2
Vietnam	20/09/2024	(12.4)	43.5	(48.4)	(503.3)	(2,180.0)	(2,687.4)	(3,362.2)
Sri Lanka	20/09/2024	0.0	(0.4)	0.1	12.2	(17.0)	(14.8)	(77.7)
Malaysia	20/09/2024	13.6	64.3	297.8	1,166.7	994.1	911.8	2,001.7
Philippines	20/09/2024	23.0	84.5	154.1	357.6	(169.8)	(480.5)	322.7
India	19/09/2024	49.1	333.1	3,836.1	8,576.2	8,925.7	14,694.4	(4,319.4)
Taiwan	20/09/2024	709.1	1,010.4	(5,269.3)	(19,350.4)	(14,968.3)	(7,513.2)	(6,662.2)

Source: Bloomberg

## ข้อมูลต่างชาติซื้อขาย NVDR

(ณ วันที่ 20 ก.ย. 67)

## 5 อันดับจากจำนวนหุ้นที่ซื้อสุทธิ (Net Buy)

ชื่อหลักทรัพย์	ซื้อ (ล้านบาท)	ขาย (ล้านบาท)	รวม (ล้านบาท)	สุทธิ (ล้านบาท)	มูลค่าการซื้อ ขายทั้งหมด (ล้านบาท)	สัดส่วนการซื้อขาย ผ่าน NVDR (%)
BANPU	1,359.61	172.45	1,532.06	1,187.15	3,953.67	19.38
KTB	744.76	345.62	1,090.37	399.14	1,281.28	42.55
BBL	778.44	557.07	1,335.51	221.38	2,045.10	32.65
DELTA	757.17	568.06	1,325.24	189.11	1,557.72	42.54
ITC	255.34	96.89	352.23	158.45	432.98	40.68

## 5 อันดับจากจำนวนหุ้นที่ขายสุทธิ (Net Sell)

ชื่อหลักทรัพย์	ซื้อ (ล้านบาท)	ขาย (ล้านบาท)	รวม (ล้านบาท)	สุทธิ (ล้านบาท)	มูลค่าการซื้อ ขายทั้งหมด (ล้านบาท)	สัดส่วนการซื้อขาย ผ่าน NVDR (%)
BDMS	913.94	1,168.51	2,082.45	-254.57	3,577.22	29.11
KBANK	468.91	705.34	1,174.25	-236.43	2,153.55	27.26
TU	158.03	391.83	549.87	-233.8	682.56	40.28
INTUCH	90.56	251.12	341.67	-160.56	798.9	21.38
AWC	95.46	237.39	332.85	-141.94	533.07	31.22

Source: www.settrade.com

## Economic Calendars – Thailand

Date Time	Event	Period	Survey	Actual	Prior	Revised
09/20/2024 09:24	Car Sales	Aug	--	--	46394	--
09/24/2024 09:30	Customs Exports YoY	Aug	5.70%	--	15.20%	--
09/24/2024 09:30	Customs Imports YoY	Aug	9.50%	--	13.10%	--
09/24/2024 09:30	Customs Trade Balance	Aug	-\$100m	--	-\$1370m	--
09/26/2024 11:00	Mfg Production Index ISIC NSA YoY	Aug	0.40%	--	1.79%	--
09/26/2024 11:00	Capacity Utilization ISIC	Aug	--	--	58.84	--
09/27/2024 14:30	Gross International Reserves	Sep-20	--	--	--	--
09/27/2024 14:30	Forward Contracts	Sep-20	--	--	--	--
09/30/2024 14:00	BoP Current Account Balance	Aug	--	--	\$270m	--
09/30/2024 14:30	Exports YoY	Aug	--	--	15.30%	--
09/30/2024 14:30	Exports	Aug	--	--	\$25562m	--
09/30/2024 14:30	Imports YoY	Aug	--	--	15.80%	--
09/30/2024 14:30	Imports	Aug	--	--	\$24701m	--
09/30/2024 14:30	Trade Balance	Aug	--	--	\$861m	--
09/30/2024 14:30	BoP Overall Balance	Aug	--	--	\$2106m	--
10/01/2024 07:30	S&P Global Thailand PMI Mfg	Sep	--	--	52	--
10/01/2024 14:30	Business Sentiment Index	Sep	--	--	47.1	--
10/04/2024 14:30	Gross International Reserves	Sep-27	--	--	--	--
10/04/2024 14:30	Forward Contracts	Sep-27	--	--	--	--
10/07/2024 10:30	CPI YoY	Sep	--	--	0.35%	--
10/07/2024 10:30	CPI NSA MoM	Sep	--	--	0.07%	--
10/07/2024 10:30	CPI Core YoY	Sep	--	--	0.62%	--
10/07/2024 10:15	Consumer Confidence Economic	Sep	--	--	50.2	--
10/07/2024 10:15	Consumer Confidence	Sep	--	--	56.5	--
10/11/2024 14:30	Gross International Reserves	Oct-04	--	--	--	--
10/11/2024 14:30	Forward Contracts	Oct-04	--	--	--	--
10/16/2024 14:00	BoT Benchmark Interest Rate	Oct-16	--	--	2.50%	--
10/18/2024 14:30	Gross International Reserves	Oct-11	--	--	--	--
10/18/2024 14:30	Forward Contracts	Oct-11	--	--	--	--
10/18/2024 10:24	Car Sales	Sep	--	--	--	--
10/24/2024 10:31	Customs Exports YoY	Sep	--	--	--	--
10/24/2024 10:31	Customs Imports YoY	Sep	--	--	--	--
10/24/2024 10:31	Customs Trade Balance	Sep	--	--	--	--
10/25/2024 14:30	Gross International Reserves	Oct-18	--	--	--	--
10/25/2024 14:30	Forward Contracts	Oct-18	--	--	--	--
10/26/2024 10:30	Mfg Production Index ISIC NSA YoY	Sep	--	--	--	--
10/26/2024 10:30	Capacity Utilization ISIC	Sep	--	--	--	--

Source: Bloomberg

## RHB Guide to Investment Ratings

**Buy:** Share price may exceed 10% over the next 12 months

**Trading Buy:** Share price may exceed 15% over the next 3 months, however longer-term outlook remains uncertain

**Neutral:** Share price may fall within the range of +/- 10% over the next 12 months

**Take Profit:** Target price has been attained. Look to accumulate at lower levels

**Sell:** Share price may fall by more than 10% over the next 12 months

**Not Rated:** Stock is not within regular research coverage

## Investment Research Disclaimers

RHB has issued this report for information purposes only. This report is intended for circulation amongst RHB and its affiliates' clients generally or such persons as may be deemed eligible by RHB to receive this report and does not have regard to the specific investment objectives, financial situation and the particular needs of any specific person who may receive this report. This report is not intended, and should not under any circumstances be construed as, an offer or a solicitation of an offer to buy or sell the securities referred to herein or any related financial instruments.

This report may further consist of, whether in whole or in part, summaries, research, compilations, extracts or analysis that has been prepared by RHB's strategic, joint venture and/or business partners. No representation or warranty (express or implied) is given as to the accuracy or completeness of such information and accordingly investors should make their own informed decisions before relying on the same.

This report is not directed to, or intended for distribution to or use by, any person or entity who is a citizen or resident of or located in any locality, state, country or other jurisdiction where such distribution, publication, availability or use would be contrary to the applicable laws or regulations. By accepting this report, the recipient hereof (i) represents and warrants that it is lawfully able to receive this document under the laws and regulations of the jurisdiction in which it is located or other applicable laws and (ii) acknowledges and agrees to be bound by the limitations contained herein. Any failure to comply with these limitations may constitute a violation of applicable laws.

All the information contained herein is based upon publicly available information and has been obtained from sources that RHB believes to be reliable and correct at the time of issue of this report. However, such sources have not been independently verified by RHB and/or its affiliates and this report does not purport to contain all information that a prospective investor may require. The opinions expressed herein are RHB's present opinions only and are subject to change without prior notice. RHB is not under any obligation to update or keep current the information and opinions expressed herein or to provide the recipient with access to any additional information. Consequently, RHB does not guarantee, represent or warrant, expressly or impliedly, as to the adequacy, accuracy, reliability, fairness or completeness of the information and opinion contained in this report. Neither RHB (including its officers, directors, associates, connected parties, and/or employees) nor does any of its agents accept any liability for any direct, indirect or consequential losses, loss of profits and/or damages that may arise from the use or reliance of this research report and/or further communications given in relation to this report. Any such responsibility or liability is hereby expressly disclaimed.

Whilst every effort is made to ensure that statement of facts made in this report are accurate, all estimates, projections, forecasts, expressions of opinion and other subjective judgments contained in this report are based on assumptions considered to be reasonable and must not be construed as a representation that the matters referred to therein will occur. Different assumptions by RHB or any other source may yield substantially different results and recommendations contained on one type of research product may differ from recommendations contained in other types of research. The performance of currencies may affect the value of, or income from, the securities or any other financial instruments referenced in this report. Holders of depositary receipts backed by the securities discussed in this report assume currency risk. Past performance is not a guide to future performance. Income from investments may fluctuate. The price or value of the investments to which this report relates, either directly or indirectly, may fall or rise against the interest of investors.

This report may contain comments, estimates, projections, forecasts and expressions of opinion relating to macroeconomic research published by RHB economists of which should not be considered as investment ratings/advice and/or a recommendation by such economists on any securities discussed in this report.

This report does not purport to be comprehensive or to contain all the information that a prospective investor may need in order to make an investment decision. The recipient of this report is making its own independent assessment and decisions regarding any securities or financial instruments referenced herein. Any investment discussed or recommended in this report may be unsuitable for an investor depending on the investor's specific investment objectives and financial position. The material in this report is general information intended for recipients who understand the risks of investing in financial instruments. This report does not take into account whether an investment or course of action and any associated risks are suitable for the recipient. Any recommendations contained in this report must therefore not be relied upon as investment advice based on the recipient's personal circumstances. Investors should make their own independent evaluation of the information contained herein, consider their own investment objective, financial situation and particular needs and seek their own financial, business, legal, tax and other advice regarding the appropriateness of investing in any securities or the investment strategies discussed or recommended in this report.

This report may contain forward-looking statements which are often but not always identified by the use of words such as "believe", "estimate", "intend" and "expect" and statements that an event or result "may", "will" or "might" occur or be achieved and other similar expressions.

Such forward-looking statements are based on assumptions made and information currently available to RHB and are subject to known and unknown risks, uncertainties and other factors which may cause the actual results, performance or achievement to be materially different from any future results, performance or achievement, expressed or implied by such forward-looking statements. Caution should be taken with respect to such statements and recipients of this report should not place undue reliance on any such forward-looking statements. RHB expressly disclaims any obligation to update or revise any forward-looking statements, whether as a result of new information, future events or circumstances after the date of this publication or to reflect the occurrence of unanticipated event

The use of any website to access this report electronically is done at the recipient's own risk, and it is the recipient's sole responsibility to take precautions to ensure that it is free from viruses or other items of a destructive nature. This report may also provide the addresses of, or contain hyperlinks to, websites. RHB takes no responsibility for the content contained therein. Such addresses or hyperlinks (including addresses or hyperlinks to RHB own website material) are provided solely for the recipient's convenience. The information and the content of the linked site do not in any way form part of this report. Accessing such website or following such link through the report or RHB website shall be at the recipient's own risk.

This report may contain information obtained from third parties. Third party content providers do not guarantee the accuracy, completeness, timeliness or availability of any information and are not responsible for any errors or omissions (negligent or otherwise), regardless of the cause, or for the results obtained from the use of such content. Third party content providers give no express or implied warranties, including, but not limited to, any warranties of merchantability or fitness for a particular purpose or use. Third party content providers shall not be liable for any direct, indirect, incidental, exemplary, compensatory, punitive, special or consequential damages, costs, expenses, legal fees, or losses (including lost income or profits and opportunity costs) in connection with any use of their content.

The research analysts responsible for the production of this report hereby certifies that the views expressed herein accurately and exclusively reflect his or her personal views and opinions about any and all of the issuers or securities analysed in this report and were prepared independently and autonomously. The research analysts that authored this report are precluded by RHB in all circumstances from trading in the securities or other financial instruments referenced in the report, or from having an interest in the company(ies) that they cover.

The contents of this report is strictly confidential and may not be copied, reproduced, published, distributed, transmitted or passed, in whole or in part, to any other person without the prior express written consent of RHB and/or its affiliates. This report has been delivered to RHB and its affiliates' clients for information purposes only and upon the express understanding that such parties will use it only for the purposes set forth above. By electing to view or accepting a copy of this report, the recipients have agreed that they will not print, copy, videotape, record, hyperlink, download, or otherwise attempt to reproduce or re-transmit (in any form including hard copy or electronic distribution format) the contents of this report. RHB and/or its affiliates accepts no liability whatsoever for the actions of third parties in this respect.

The contents of this report are subject to copyright. Please refer to Restrictions on Distribution below for information regarding the distributors of this report. Recipients must not reproduce or disseminate any content or findings of this report without the express permission of RHB and the distributors.

The securities mentioned in this publication may not be eligible for sale in some states or countries or certain categories of investors. The recipient of this report should have regard to the laws of the recipient's place of domicile when contemplating transactions in the securities or other financial instruments referred to herein. The securities discussed in this report may not have been registered in such jurisdiction. Without prejudice to the foregoing, the recipient is to note that additional disclaimers, warnings or qualifications may apply based on geographical location of the person or entity receiving this report.

The term "RHB" shall denote, where appropriate, the relevant entity distributing or disseminating the report in the particular jurisdiction referenced below, or, in every other case, RHB Investment Bank Berhad and its affiliates, subsidiaries and related companies.

## **RESTRICTIONS ON DISTRIBUTION**

### **Malaysia**

This report is issued and distributed in Malaysia by RHB Investment Bank Bhd. The views and opinions in this report are our own as of the date hereof and is subject to change. If the Financial Services and Markets Act of the United Kingdom or the rules of the Financial Conduct Authority apply to a recipient, our obligations owed to such recipient therein are unaffected. RHB Investment Bank Bhd has no obligation to update its opinion or the information in this report.

### **Thailand**

This report is issued and distributed in the Kingdom of Thailand by RHB Securities (Thailand) PCL, a licensed securities company that is authorised by the Ministry of Finance, regulated by the Securities and Exchange Commission of Thailand and is a member of the Stock Exchange of Thailand. The Thai Institute of Directors Association has disclosed the Corporate Governance Report of Thai Listed Companies made pursuant to the policy of the Securities and Exchange Commission of Thailand. RHB Securities (Thailand) PCL does not endorse, confirm nor certify the result of the Corporate Governance Report of Thai Listed Companies.

### **Indonesia**

This report is issued and distributed in Indonesia by PT RHB Sekuritas Indonesia. This research does not constitute an offering document and it should not be construed as an offer of securities in Indonesia. Any securities offered or sold, directly or indirectly, in Indonesia or to any Indonesian citizen or corporation (wherever located) or to any Indonesian resident in a manner which constitutes a public offering under Indonesian laws and regulations must comply with the prevailing Indonesian laws and regulations.

### **Singapore**

This report is issued and distributed in Singapore by RHB Bank Berhad (Singapore branch) which is a holder of a full bank licence and an exempt capital markets services licence and financial adviser regulated by the Monetary Authority of Singapore. RHB Bank Berhad (Singapore branch) may distribute reports produced by its respective foreign entities, affiliates or other foreign research houses pursuant to an arrangement under Regulation 32C of the Financial Advisers Regulations. Where the report is distributed in Singapore to a person who is not an Accredited Investor, Expert Investor or an Institutional Investor, RHB Bank Berhad (Singapore branch) accepts legal responsibility for the contents of the report to such persons only to the extent required by law. Singapore recipients should contact RHB Bank Berhad (Singapore branch) in respect of any matter arising from or in connection with the report.

## United States

This report was prepared by RHB is meant for distribution solely and directly to "major" U.S. institutional investors as defined under, and pursuant to, the requirements of Rule 15a-6 under the U.S. Securities and Exchange Act of 1934, as amended (the "Exchange Act") via a registered U.S. broker-dealer as appointed by RHB from time to time. Accordingly, any access to this report via Bursa Marketplace or any other Electronic Services Provider is not intended for any party other than "major" US institutional investors (via a registered U.S broker-dealer), nor shall be deemed as solicitation by RHB in any manner. RHB is not registered as a broker-dealer in the United States and currently has not appointed a U.S. broker-dealer. Additionally, RHB does not offer brokerage services to U.S. persons. Any order for the purchase or sale of all securities discussed herein must be placed with and through a registered U.S. broker-dealer as appointed by RHB from time to time as required by the Exchange Act Rule 15a-6. For avoidance of doubt, RHB reiterates that it has not appointed any U.S. broker-dealer during the issuance of this report. This report is confidential and not intended for distribution to, or use by, persons other than the recipient and its employees, agents and advisors, as applicable. Additionally, where research is distributed via Electronic Service Provider, the analysts whose names appear in this report are not registered or qualified as research analysts in the United States and are not associated persons of any registered U.S. broker-dealer as appointed by RHB from time to time and therefore may not be subject to any applicable restrictions under Financial Industry Regulatory Authority ("FINRA") rules on communications with a subject company, public appearances and personal trading. Investing in any non-U.S. securities or related financial instruments discussed in this research report may present certain risks. The securities of non-U.S. issuers may not be registered with, or be subject to the regulations of, the U.S. Securities and Exchange Commission. Information on non-U.S. securities or related financial instruments may be limited. Foreign companies may not be subject to audit and reporting standards and regulatory requirements comparable to those in the United States. The financial instruments discussed in this report may not be suitable for all investors. Transactions in foreign markets may be subject to regulations that differ from or offer less protection than those in the United States.

Please refer to the following link ([RHB Research Conflict Disclosures - Sep 2024](#)) and the Disclosure of Conflict of Interest in each of the research reports provided in this email for more details.

Kuala Lumpur		Singapore	
<b>RHB Investment Bank Bhd</b> Level 3A, Tower One, RHB Centre Jalan Tun Razak Kuala Lumpur Malaysia Tel: +(60) 3 2302 8100 Fax: +(60) 3 2302 8134		<b>RHB Bank Berhad (Singapore branch)</b> 90 Cecil Street #04-00 RHB Bank Building Singapore 069531 Fax: +65 6509 0470	
Jakarta		Bangkok	
<b>PT RHB Sekuritas Indonesia</b> Revenue Tower, 11th Floor, District 8 - SCBD Jl. Jendral Sudirman Kav 52-53 Jakarta 12190 Indonesia Tel: +6221 509 39 888 Fax: +6221 509 39 777		<b>RHB Securities (Thailand) PCL</b> 10th Floor, Sathorn Square Office Tower 98, North Sathorn Road, Silom Bangrak, Bangkok 10500 Thailand Tel: +(66) 2 088 9999 Fax: +(66) 2 088 9799	
สำนักงานใหญ่			
เลขที่ 98 อาคารสาทรสแควร์ ออฟฟิศ ทาวเวอร์ ชั้นที่ 8,10 ถนนสาทรเหนือ แขวงสีลม เขตบางรัก กรุงเทพมหานคร 10500 Tel: +662-862-9999 Fax: +662-108-0999		สาขาที่ 1 สาขาหาดใหญ่ 127 – 129 ถนนศรีวิภาวรด ตำบลหาดใหญ่ อำเภอหาดใหญ่ จังหวัดสงขลา 90110 Tel: +66-74-891-999 Fax: +66-(0)74-891-924	
สาขาที่ 2 สาขาปิ่นเกล้า เลขที่ 7/129 – 221 อาคารศูนย์การค้าเซ็นทรัล พลาซ่า ปิ่นเกล้า ชั้น 19 ถนนบรมราชชนนี แขวงอรุณอัมรินทร์ เขตบางกอกน้อย กรุงเทพมหานคร 10700 Tel: +662-828-1555 Fax: +662-828-1500			
สาขาที่ 3 สาขาวิภาวดีรังสิต		สาขาที่ 4 สาขาเชียงใหม่	
เลขที่ 89/1 อาคารเกษมทรัพย์ ชั้น 1 ถนนวิภาวดีรังสิต แขวงจอมพล เขตจตุจักร กรุงเทพมหานคร 10900 Tel: +662-035-9000 Fax: +66-(0)2-631-9099		314/1 หมู่ที่ 5 ต.สันทรายน้อย อ.สันทราย จ.เชียงใหม่ 50210 Tel: +66-(0)52-00-4999 Fax: +66-(0)5200-4998	
สาขาที่ 5 สาขาฉะเชิงเทรา			
เลขที่ 20 ถนนสุวินทวงศ์ ตำบลหน้าเมือง อำเภอเมืองฉะเชิงเทรา จังหวัดฉะเชิงเทรา 24000 Tel: +66(0)3302-1999 Fax: +66(0)2-3851-3435			